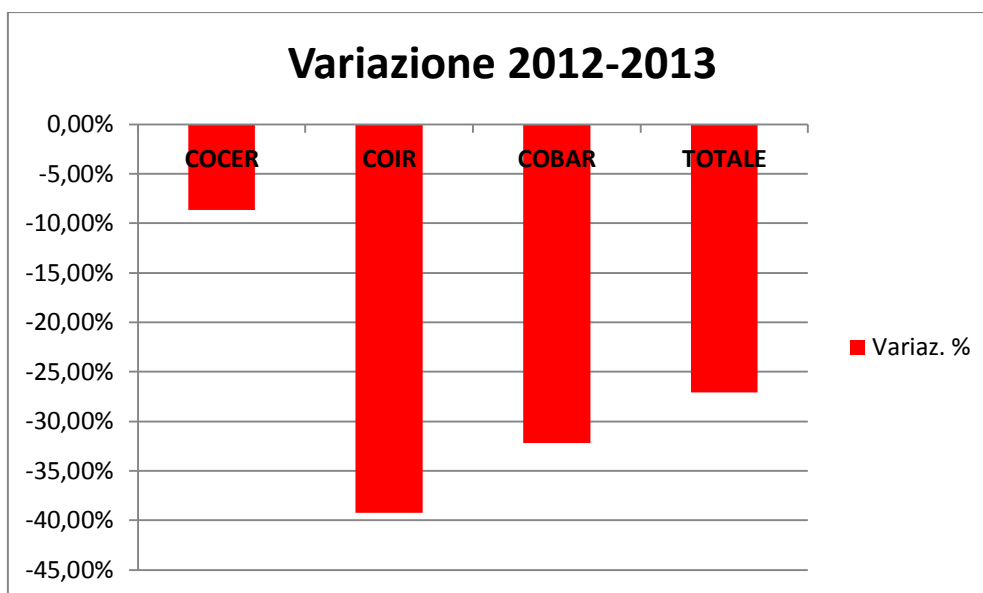


**Tabella 1 (Variazione spese R.M. 2012-2013)**

	<b>2012</b>	<b>2013</b>	<b>Variaz. %</b>
<b>COCER</b>	€ 1.256.853,00	1.148.142,00	-8,65%
<b>COIR</b>	€ 999.624,00	607.598,00	-39,22%
<b>COBAR</b>	€ 2.175.160,00	1.474.805,00	-32,20%
<b>TOTALE</b>	€ 4.431.637,00	3.230.545,00	-27,10%

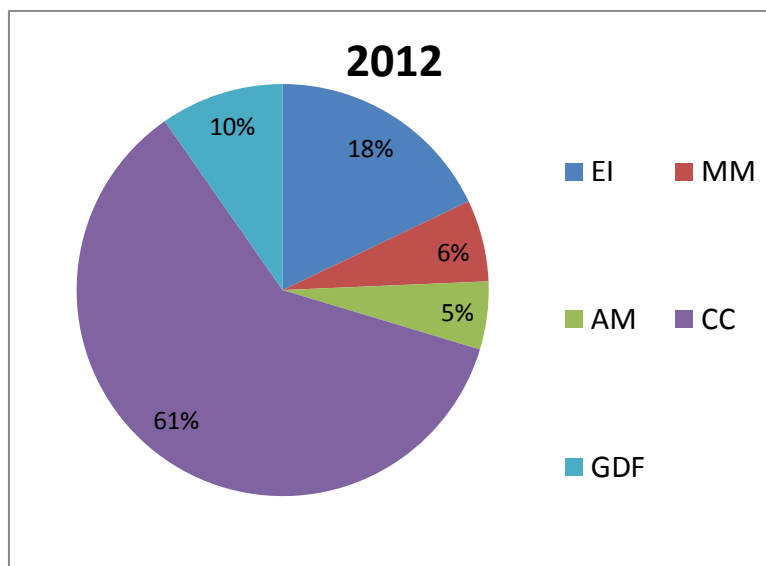
**Grafico A (Variazione spese R.M. 2012-2013)**



**Tabella 2 (Dettaglio spese R.M. – 2012)**

<b>Anno 2012</b>	<b>EI</b>	<b>MM</b>	<b>AM</b>	<b>CC</b>	<b>GDF</b>
<b>COCER</b>	€ 322.000,00	€ 196.500,00	€ 92.657,00	€ 399.786,00	€ 245.910,00
<b>COIR</b>	€ 324.000,00	€ 76.305,00	€ 76.305,00	€ 502.513,00	€ 20.501,00
<b>COBAR</b>	€ 147.653,00	€ 11.500,00	€ 67.438,00	€ 1.785.163,00	€ 163.406,00
<b>€ 4.431.637,00</b>	<b>€ 793.653,00</b>	<b>€ 284.305,00</b>	<b>€ 236.400,00</b>	<b>€ 2.687.462,00</b>	<b>€ 429.817,00</b>

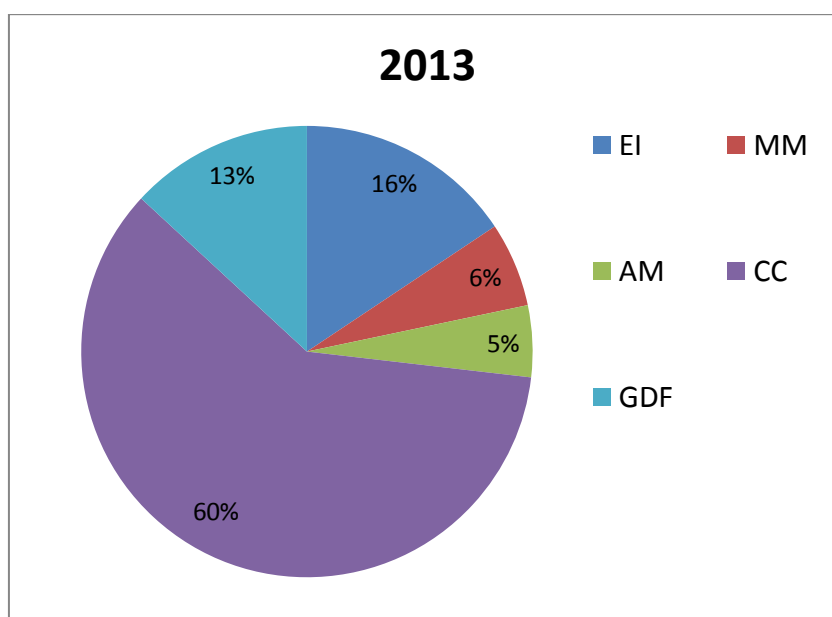
### Grafico B (Ripartizione spese R.M. - 2012)



### Tabella 3 (Dettaglio spese RM – 2013)

Anno 2013	EI	MM	AM	CC	GDF
<b>COCER</b>	€ 358.447,00	€ 161.810,00	€ 92.640,00	€ 364.412,00	€ 170.833,00
<b>COIR</b>	€ 97.696,00	€ 28.112,00	€ 70.950,00	€ 320.615,00	€ 90.225,00
<b>COBAR</b>	€ 49.248,00	€ 5.623,00	€ 2.197,00	€ 1.254.627,00	€ 163.110,00
<b>€ 3.230.545,00</b>	<b>€ 505.391,00</b>	<b>€ 195.545,00</b>	<b>€ 165.787,00</b>	<b>€ 1.939.654,00</b>	<b>€ 424.168,00</b>

### Grafico C (Ripartizione spese RM - 2013)



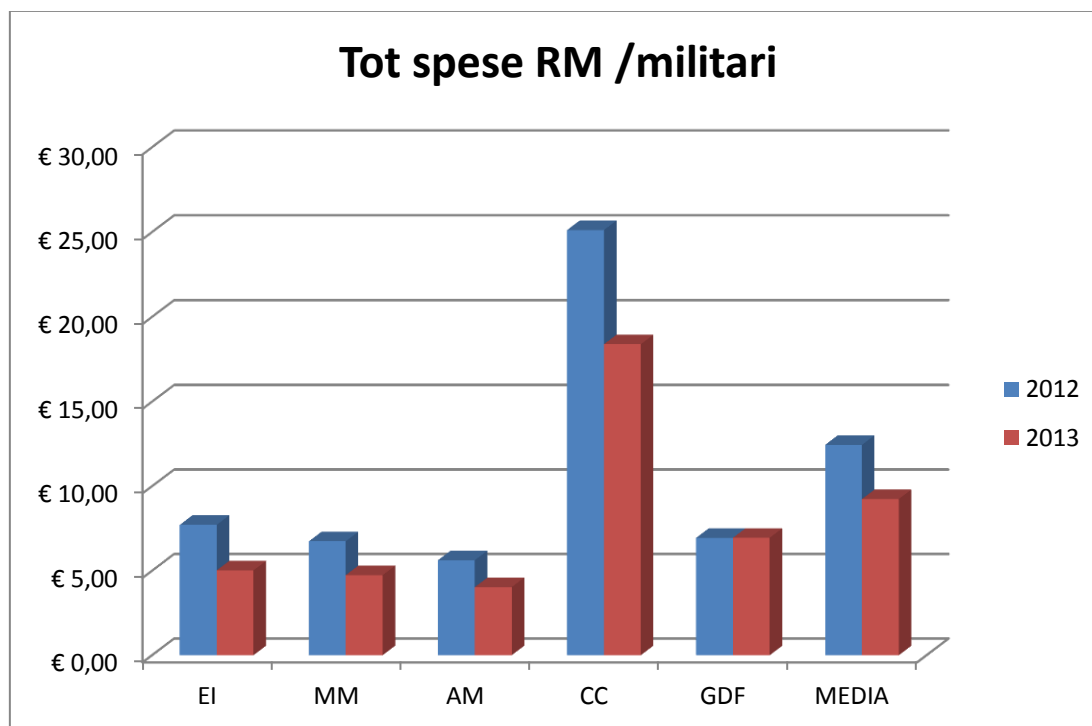
**Tabella 4 (Spese RM per militare – 2012)**

<b>Anno 2012</b>	<b>EI</b>	<b>MM</b>	<b>AM</b>	<b>CC</b>	<b>GDF</b>	<b>TOT</b>
<b>nr. militari</b>	102.956	42.191	42.060	107.005	61.927	356.139
<b>spesa totale</b>	€ 793.653	€ 284.305	€ 236.400	€ 2.687.462	€ 429.817	€ 4.431.637
<b>spesa /militari</b>	€ 7,71	€ 6,74	€ 5,62	€ 25,16	€ 6,94	€ 12,44

**Tabella 5 (Spese RM per militare – 2013)**

<b>Anno 2013</b>	<b>EI</b>	<b>MM</b>	<b>AM</b>	<b>CC</b>	<b>GDF</b>	<b>TOT</b>
<b>nr. militari</b>	100.742	41.284	41.156	105.507	61.060	349.749
<b>spesa totale</b>	€ 505.391	€ 195.545	€ 165.787	€ 1.939.654	€ 424.168	€ 3.230.545
<b>spesa /militari</b>	€ 5,02	€ 4,74	€ 4,03	€ 18,38	€ 6,95	€ 9,24

**Grafico D (Spese RM / militari – 2012 e 2013)**



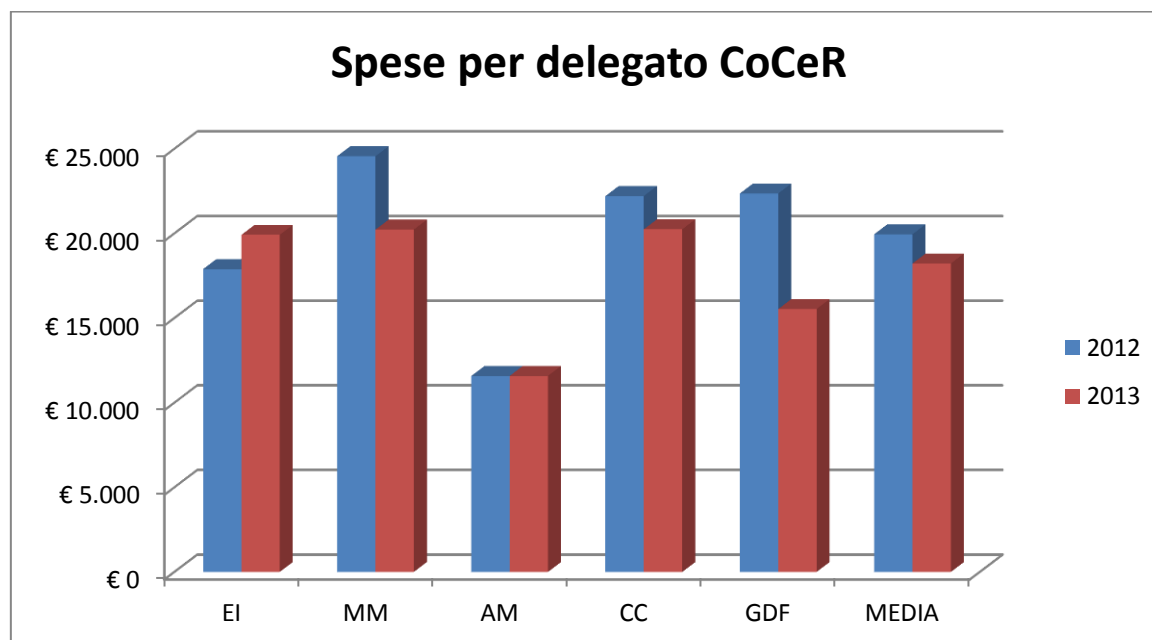
**Tabella 6 (Spese CoCeR per delegato – 2012)**

<b>2012</b>	<b>EI</b>	<b>MM</b>	<b>AM</b>	<b>CC</b>	<b>GDF</b>	<b>MEDIA</b>
<b>delegati CoCeR</b>	18	8	8	18	11	63
<b>spese effettive CoCeR</b>	€ 322.000,00	€ 196.500,00	€ 92.657,00	€ 399.786,00	€ 245.910,00	€ 1.256.853
<b>spesa per delegato CoCeR</b>	€ 17.889	€ 24.563	€ 11.582	€ 22.210	€ 22.355	€ 19.950

**Tabella 7 (Spese CoCeR per delegato – 2013)**

<b>2013</b>	<b>EI</b>	<b>MM</b>	<b>AM</b>	<b>CC</b>	<b>GDF</b>	<b>MEDIA</b>
<b>delegati CoCeR</b>	18	8	8	18	11	63
<b>spese effettive CoCeR</b>	€ 358.447,00	€ 161.810,00	€ 92.640,00	€ 364.412,00	€ 170.833,00	€ 1.148.142
<b>spesa per delegato CoCeR</b>	€ 19.914	€ 20.226	€ 11.580	€ 20.245	€ 15.530	€ 18.224

**Grafico E (Spese CoCeR per delegato – 2012/2013)**



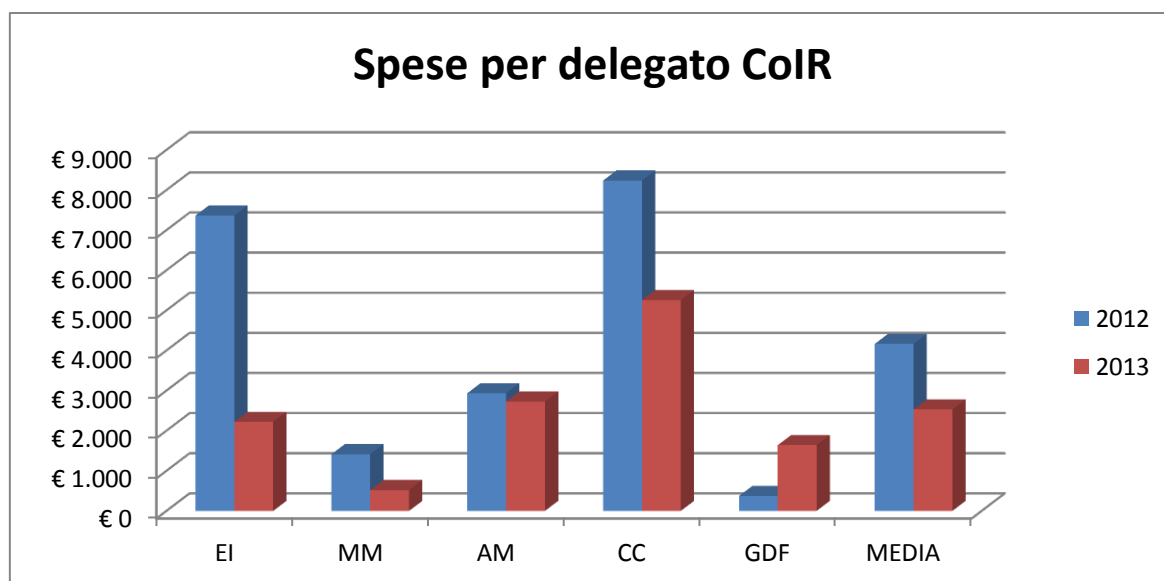
**Tabella 8 (Spese CoIR per delegato – 2012)**

<b>2012</b>	<b>EI</b>	<b>MM</b>	<b>AM</b>	<b>CC</b>	<b>GDF</b>	<b>MEDIA</b>
<b>delegati CoIR</b>	44	54	26	61	55	240
<b>spese effettive CoIR</b>	€ 324.000,00	€ 76.305,00	€ 76.305,00	€ 502.513,00	€ 20.501,00	€ 999.624
<b>spesa per delegato CoIR</b>	€ 7.364	€ 1.413	€ 2.935	€ 8.238	€ 373	€ 4.165

**Tabella 9 (Spese CoIR per delegato – 2013)**

<b>2013</b>	<b>EI</b>	<b>MM</b>	<b>AM</b>	<b>CC</b>	<b>GDF</b>	<b>MEDIA</b>
<b>delegati CoIR</b>	44	54	26	61	55	240
<b>spese effettive CoIR</b>	€ 97.696,00	€ 28.112,00	€ 70.950,00	€ 320.615,00	€ 90.225,00	€ 607.598
<b>spesa per delegato CoIR</b>	€ 2.220	€ 521	€ 2.729	€ 5.256	€ 1.640	€ 2.532

**Grafico F (Spese CoIR per delegato – 2012/2013)**



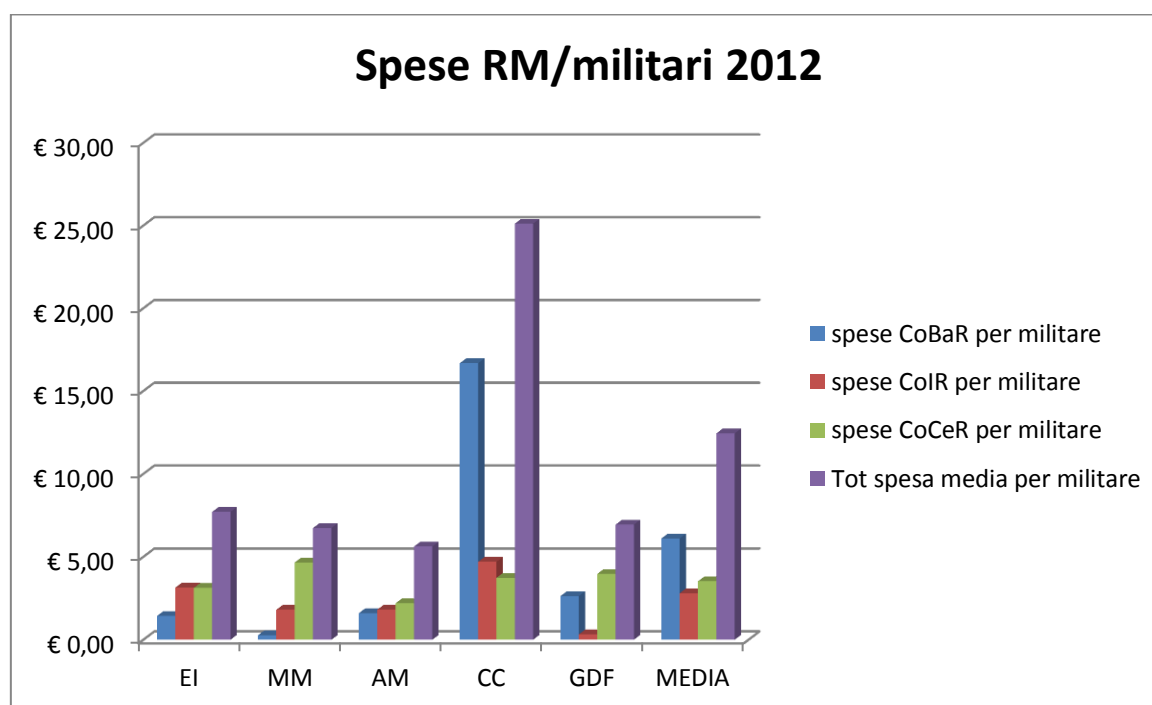
**Tabella 10 (Spese organismi /militari – 2012)**

<b>2012</b>	<b>EI</b>	<b>MM</b>	<b>AM</b>	<b>CC</b>	<b>GDF</b>	<b>MEDIA</b>
<b>personale</b>	102.956	42.191	42.060	107.005	61.927	356.139
<b>spese CoBaR per militare</b>	€ 1,43	€ 0,27	€ 1,60	€ 16,68	€ 2,64	€ 6,11
<b>spese CoIR per militare</b>	€ 3,15	€ 1,81	€ 1,81	€ 4,70	€ 0,33	€ 2,81
<b>spese CoCeR per militare</b>	€ 3,13	€ 4,66	€ 2,20	€ 3,74	€ 3,97	€ 3,53
<b>Tot spesa media per militare</b>	€ 7,71	€ 6,74	€ 5,62	€ 25,12	€ 6,94	€ 12,44

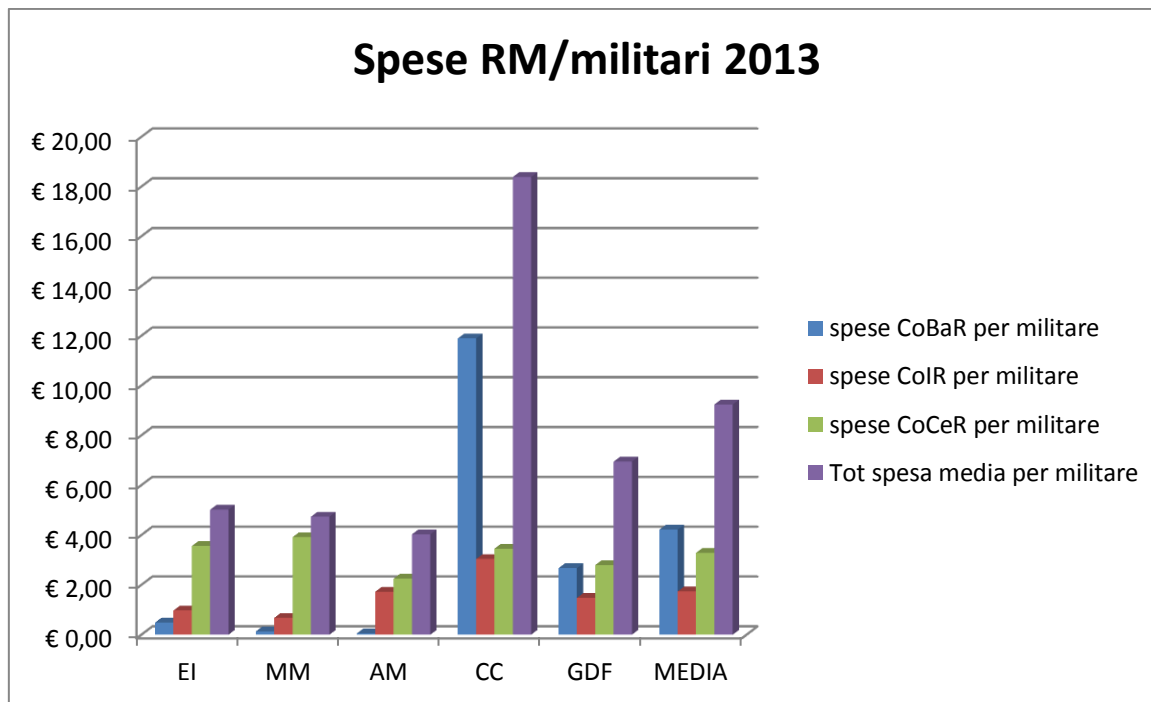
**Tabella 11 (Spese organismi /militari – 2013)**

<b>2013</b>	<b>EI</b>	<b>MM</b>	<b>AM</b>	<b>CC</b>	<b>GDF</b>	<b>MEDIA</b>
<b>personale</b>	100.742	41.284	41.156	105.507	61.060	349.749
<b>spese CoBaR per militare</b>	€ 0,49	€ 0,14	€ 0,05	€ 11,89	€ 2,67	€ 4,22
<b>spese CoIR per militare</b>	€ 0,97	€ 0,68	€ 1,72	€ 3,04	€ 1,48	€ 1,74
<b>spese CoCeR per militare</b>	€ 3,56	€ 3,92	€ 2,25	€ 3,45	€ 2,80	€ 3,28
<b>Tot spesa media per militare</b>	€ 5,02	€ 4,74	€ 4,03	€ 18,38	€ 6,95	€ 9,24

**Grafico G (Spese organismi RM /militari – 2012)**



**Grafico H (Spese organismi RM /militari – 2013)**



**Tabella 12 (Spese RM perequate – 2013)**

Anno 2013	EI	MM	AM	CC	GDF
<i>personale</i>	100.742	41.284	41.156	105.507	61.060
<b>Tot. spese perequate</b>	<b>€ 930.856</b>	<b>€ 381.464</b>	<b>€ 380.281</b>	<b>€ 974.885</b>	<b>€ 564.194</b>
<b>spesa media per militare</b>	<b>€ 9,24</b>	<b>€ 9,24</b>	<b>€ 9,24</b>	<b>€ 9,24</b>	<b>€ 9,24</b>

**Grafico I (Raffronto perequazione Spese RM /militari – 2013)**

