

SUICIDI NEL COMPARTO SICUREZZA E DIFESA ANALISI

- M.E.F. CONTO ANNUALE
- ISTAT
- OSSERVATORIO DEI SUICIDI IN DIVISA
- STATO MAGGIORE DIFESA – ISPETTORATO GENERALE DELLA SANITÀ
COMITATO TECNICO SCIENTIFICO DI PSICHIATRIA E PSICOLOGIA MILITARE
- ANNO 2017 RELAZIONE SULLO STATO DELLA DISCIPLINA MILITARE E SULLO STATO DELLA ORGANIZZAZIONE DELLE
FORZE ARMATE
- DIPARTIMENTO DELLA PUBBLICA SICUREZZA – DIREZIONE CENTRALE DI SANITÀ
- RISPOSTA A INTERROGAZIONE PARLAMENTARE 3-02082
- CENTRO STUDI ORIZZONTI
- ANNO 2006 LETTERA DEL GEN. SPECIALE COMANDANTE GENERALE DELLA G. DI F.

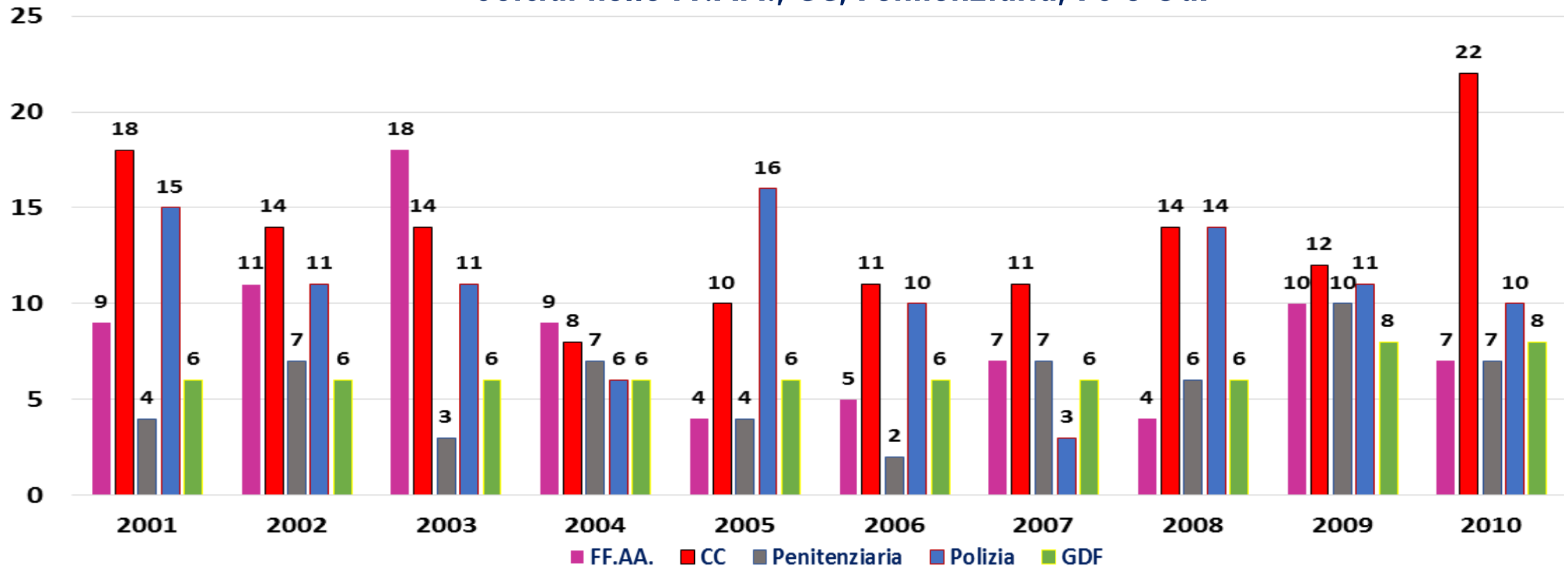
LE NOSTRE FONTI

**diritti
e legalità**
area di maggioranza
del SILP CGIL

per pensare,
per proporre,
per costruire.

Periodo 2001/2010

Suicidi nelle FF.AA., CC, Penitenziaria, PS e GdF



FF.AA.

84

ARMA DEI CARABINIERI

134

POLIZIA PENITENZIARIA

57

POLIZIA DI STATO

107

GUARDIA DI
FINANZA

64

TOTALE 2001/2010

446

LE NOSTRE ANALISI

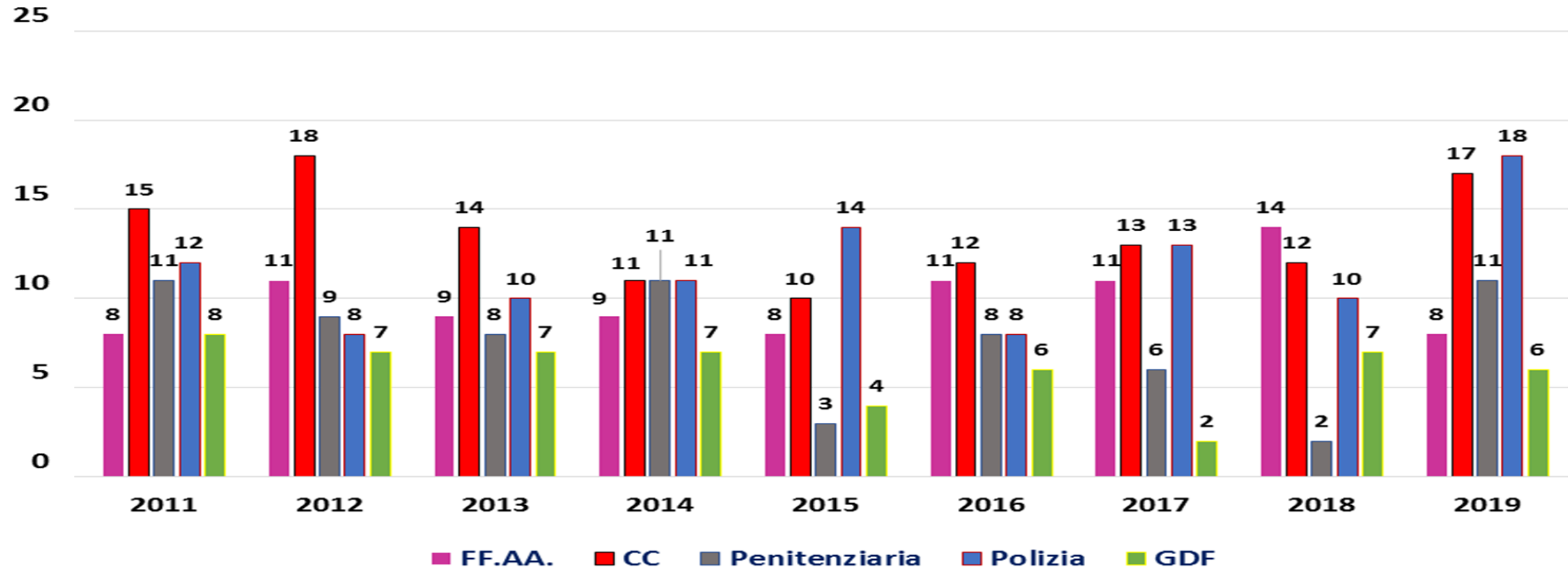
**VALORI
ASSOLUTI**

diritti
e legalità
area di maggioranza
del SILP CGIL.

per pensare,
per proporre,
per costruire.

Periodo 2011/2019

Suicidi nelle FF.AA., CC, Penitenziaria, PS e GdF



FF.AA.

89

ARMA DEI CARABINIERI

122

POLIZIA PENITENZIARIA

69

POLIZIA DI STATO

104

GUARDIA DI FINANZA

54

TOTALE 2011/2019

438

LE NOSTRE ANALISI

VALORI ASSOLUTI

diritti e legalità
area di aggranzimento del SILP CGIL

per pensare,
per proporre,
per costruire.

Periodo 2011/2019
Suicidi nelle FF.AA., CC, Penitenziaria, PS e GdF

SUICIDI	Totale 2001/2010		Totale 2011/2019		Totale 2011/2020	
	2001/2010	2001/2010	2011/2019	2011/2019	2011/2020	2001/2020
FF.AA.	84	4,33	89	5,75	89	173
CC	134	12,05	122	12,68	125	259
Penitenziaria	57	13,69	69	19,79	69	126
Polizia	107	9,91	104	11,56	107	214
GDF	64	9,94	54	9,86	55	119
Totale	446	8,59	438	10,17	445	891

FF.AA.

IN SENSIBILE AUMENTO

**ARMA DEI
CARABINIERI**

IN AUMENTO

**POLIZIA
PENITENZIARIA**

IN CONSISTENTE AUMENTO

**POLIZIA DI
STATO**

IN AUMENTO

**GUARDIA DI
FINANZA**

STABILE

**TOTALE
2011/2020**

891

LE NOSTRE ANALISI

**CONFRONTO TRA
DECENNI DEI
TASSI/100.000**

**diritti
e legalità**
area di maggioranza
del SILF CGIL.

per pensare,
per proporre,
per costruire.

Periodo 2001/2010
Tasso/100.000 dei suicidi nelle FF.AA., CC, Penitenziaria, PS e GdF

Tasso/ 100.000 SUICIDI	2001	2002	2003	2004	2005	2006	2007	2008	2009	2010	Totale 2001/2010
FF.AA.	4,28	5,22	8,30	4,77	2,09	2,63	3,87	2,21	5,37	3,81	4,33
CC	16,29	12,65	12,68	7,03	8,91	9,90	9,83	12,63	10,86	19,98	12,05
Penitenziaria	9,53	16,41	7,12	16,18	9,42	4,73	16,91	14,74	24,82	17,87	13,69
Polizia	13,73	10,06	9,96	5,40	14,52	9,18	2,80	13,20	10,48	9,73	9,91
GDF	9,22	9,23	9,19	9,17	9,23	9,24	9,33	9,48	12,67	12,84	9,94
totale											8,59

ITALIA	7,26	7,61	7,51	7,43	7,00	7,04	7,00	7,63	7,72	7,90	7,41
---------------	------	------	------	------	------	------	------	------	------	------	-------------

FF.AA.

- 41%

ARMA DEI CARABINIERI

+63%

POLIZIA PENITENZIARIA

+ 85%

POLIZIA DI STATO

+ 34%

GUARDIA DI FINANZA

+ 34%

TOTALE 2001/2010

+ 16%

LE NOSTRE ANALISI

**CONFRONTO TRA
TASSI/100.000 CON ITALIA**

diritti
e legalità
area di maggioranza
del SILP CGIL.

per pensare,
per proporre,
per costruire.

Periodo 2011/2019
Tasso/100.000 dei suicidi nelle FF.AA., CC, Penitenziaria, PS e GdF

Tasso/ 100.000 SUICIDI	2011	2012	2013	2014	2015	2016	Totale 2011/2016	2017	2018	2019	Totale 2011/2019
FF.AA.	4,38	6,22	5,15	5,10	4,68	6,55	5,33	6,62	8,39	4,84	5,75
CC	13,67	16,82	13,26	10,53	9,65	11,61	12,62	11,74	10,95	15,70	12,68
Penitenziaria	27,52	22,61	20,32	28,17	7,81	21,45	21,38	15,73	5,23	28,65	19,79
Polizia	11,73	7,81	9,85	10,91	13,96	8,10	10,39	13,42	10,15	18,27	11,56
GDF	12,79	11,30	11,45	11,53	6,55	9,93	10,60	3,33	11,67	10,00	9,86
totale							9,62				10,17

ITALIA	8,02	8,57	8,73	8,19	7,72	7,00	8,02
---------------	------	------	------	------	------	------	-------------

FF.AA.

-33%

ARMA DEI CARABINIERI

+57%

POLIZIA PENITENZIARIA

+167%

POLIZIA DI STATO

+30%

GUARDIA DI FINANZA

+32%

TOTALE 2001/2010

+20%

LE NOSTRE ANALISI

**CONFRONTO TRA
TASSI/100.000 CON ITALIA
(AL 2016)**

**diritti
e legalità**
area di maggioranza
del SILP CGIL

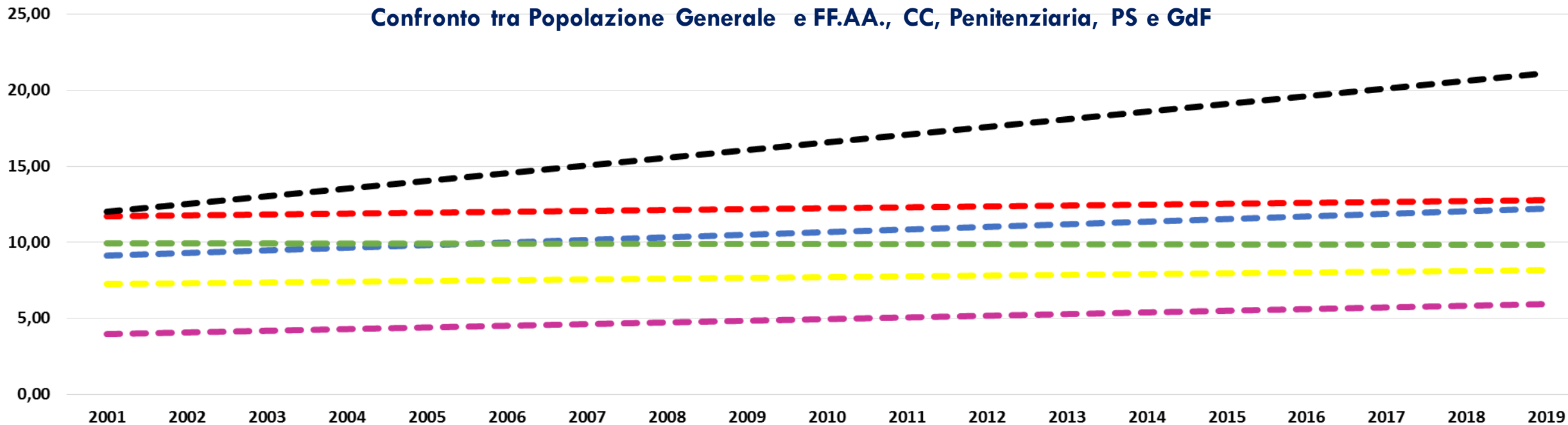
per pensare,
per proporre,
per costruire.

Tasso/100.000 dei suicidi nella classe di età 25/64 anni
Confronto tra Popolazione Generale, Forze Armate, Arma dei Carabinieri, Polizia Penitenziaria, Polizia di Stato e Guardia di Finanza

ANNO	Popolazione generale	Forze Armate (Esercito + Marina + Aeronautica)	Arma dei Carabinieri	Penitenziaria	Polizia di Stato	Guardia di Finanza
2001	7,26	4,28	16,29	9,53	13,73	9,22
2002	7,61	5,22	12,65	16,41	10,06	9,23
2003	7,51	8,30	12,68	7,12	9,96	9,19
2004	7,43	4,77	7,03	16,18	5,40	9,17
2005	7,00	2,09	8,01	9,42	14,52	9,23
2006	7,04	2,63	9,90	4,73	9,18	9,24
2007	7,00	3,87	9,83	16,91	2,80	9,33
2008	7,63	2,21	12,63	14,74	13,20	9,48
2009	7,72	5,37	10,86	24,82	10,48	12,67
2010	7,90	3,81	19,09	17,87	9,73	12,84
2011	8,02	4,38	13,67	27,52	11,73	12,79
2012	8,57	6,22	16,82	22,61	7,81	11,30
2013	8,73	5,15	13,26	20,32	9,85	11,45
2014	8,19	5,10	10,53	28,17	10,91	11,53
2015	7,72	4,68	9,65	7,81	13,96	6,55
2016	7,00	6,55	11,61	21,45	8,10	9,93
2017		6,62	11,74	15,73	13,42	3,33
2018		8,39	10,95	5,23	10,15	11,67
2019		4,84	15,7	28,65	18,27	10,00

Periodo 2001/2019

Linea tendenziale del tasso/100.000 dei suicidi per classe età 25/64 anni
Confronto tra Popolazione Generale e FF.AA., CC, Penitenziaria, PS e GdF



Lineare (Popolazione generale)

Lineare (Forze Armate (Esercito + Marina + Aeronautica))

Lineare (Arma dei Carabinieri)

Lineare (Penitenziaria)

Lineare (Polizia di Stato)

Lineare (Guardia di Finanza)

FF.AA.

IN DIMINUZIONE

**POLIZIA DI
STATO**

IN AUMENTO

**ARMA DEI
CARABINIERI**

IN AUMENTO

**GUARDIA DI
FINANZA**

IN DIMINUZIONE

**POLIZIA
PENITENZIARIA**

IN FORTE AUMENTO

LE NOSTRE ANALISI

LINEA DI TENDENZA DEL
TASSI/100.000 RISPETTO
POPOLAZIONE GENERALE

diritti
e legalità
area di maggioranza
del SILP CGIL.

per pensare,
per proporre,
per costruire.